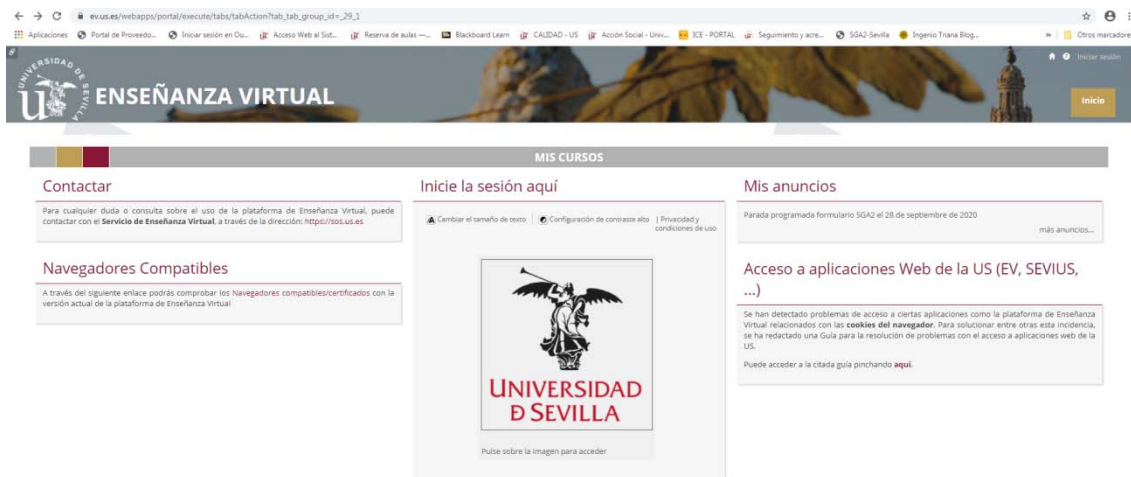
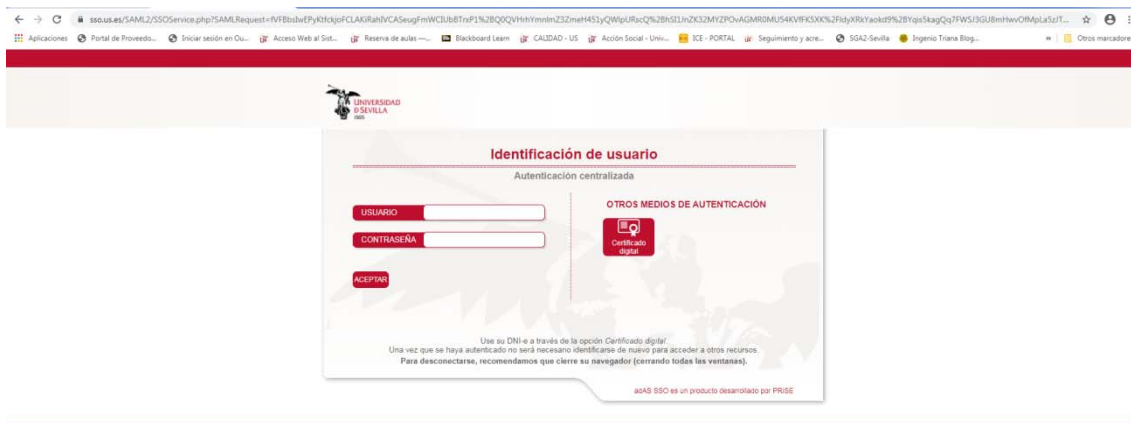


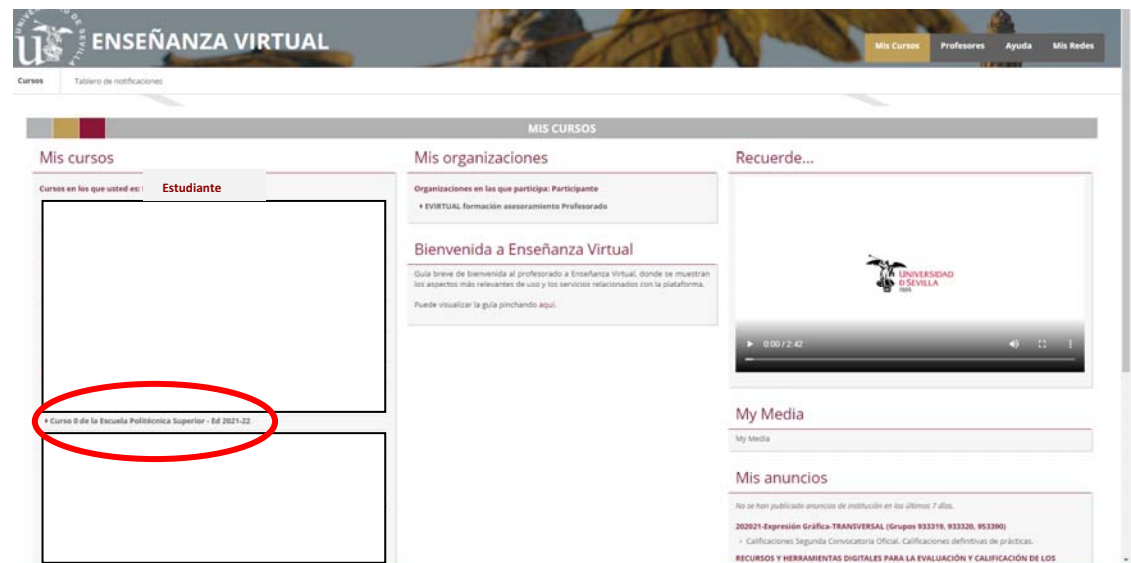
1.- Acceder a Enseñanza Virtual: <https://ev.us.es/>



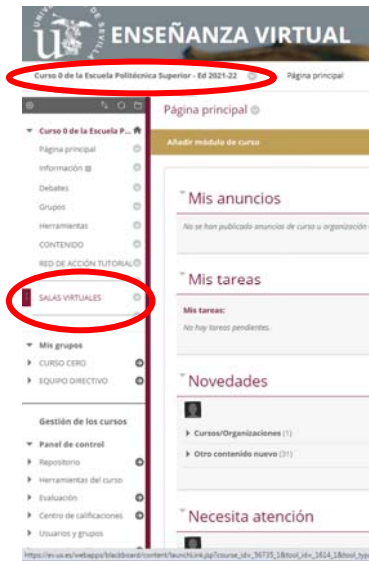
2.- Pulsar sobre el icono central “Fama”, imagen de la Universidad de Sevilla. Escribimos nuestro UVUS en “Usuario” (**solo los caracteres antes del carácter “@”**) y nuestra contraseña.




3.- Se accede a “Mis cursos” (equivalente a las “Mis asignaturas”) y debe aparecer el curso: “Curso 0 de la Escuela Politécnica Superior - Ed 2021-22”



4.- Una vez que estamos dentro del curso “Curso 0 de la Escuela Politécnica Superior – Ed 2021-22”, para acceder a la **Presentación y Bienvenida** pulsar sobre “**SALAS VIRTUALES**” del menú principal del curso:



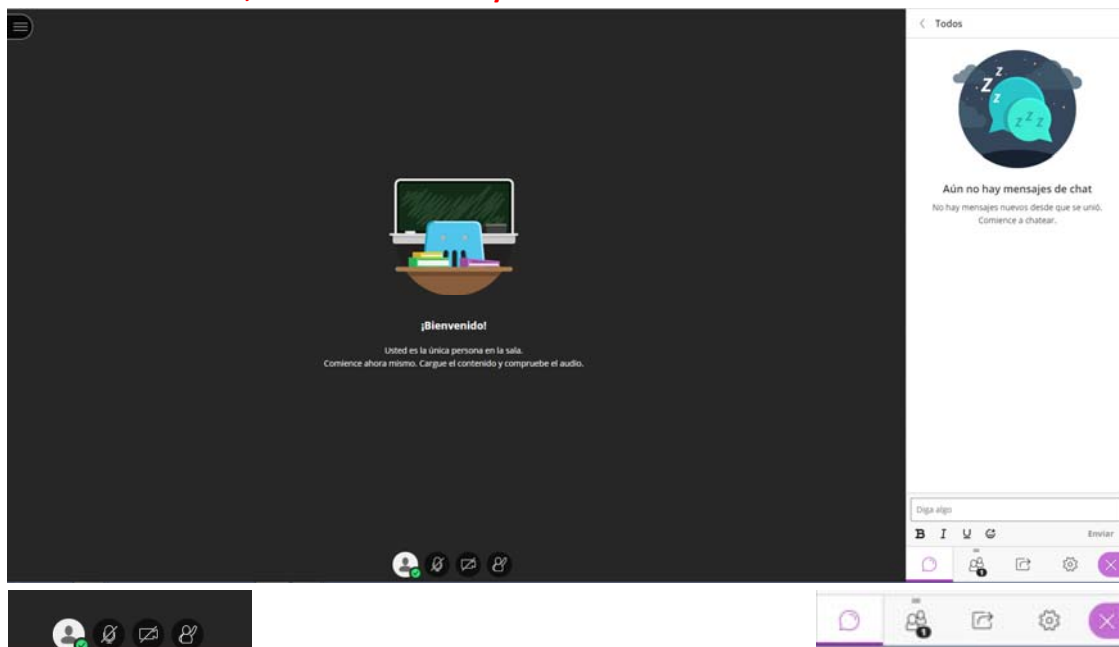
5.- Pulsar sobre la sesión:



BIENVENIDA. Presentación y Servicios de la EPS
20/9/21 10:00 – 20/9/21 12:00 (aún no ha comenzado)

 Unirse a la sala del curso

Una vez conectados, desconectar micro y vídeo:



- Usuario activo
- Micro: Activado / Desactivado
- Vídeo-Cámara: Activada/Desactivada
- Levantar la mano

- Chat / Diálogo escrito
- Listado Participantes
- Compartir pantalla/archivos
- Configuración de la sesión