
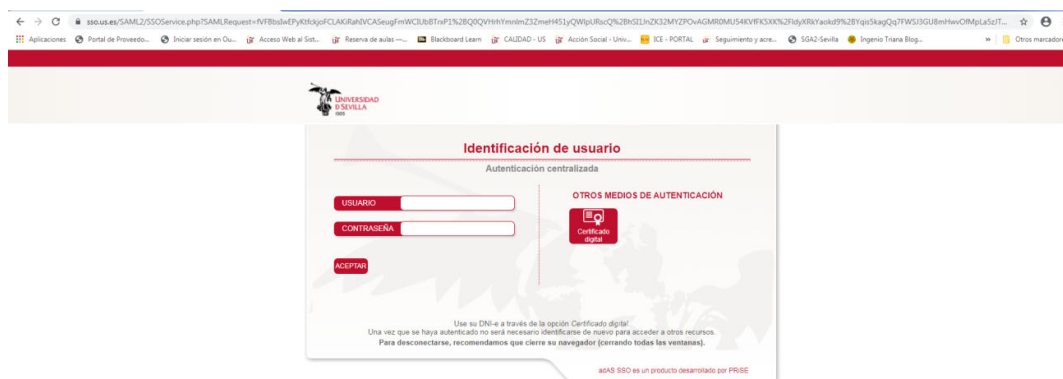


1.- Acceder a Enseñanza Virtual: <https://ev.us.es/>



2.- Pulsar sobre “Fama”, imagen de la Universidad de Sevilla, escribimos nuestro UVUS en “Usuario” (solo caracteres antes del carácter “@”) y nuestra contraseña.

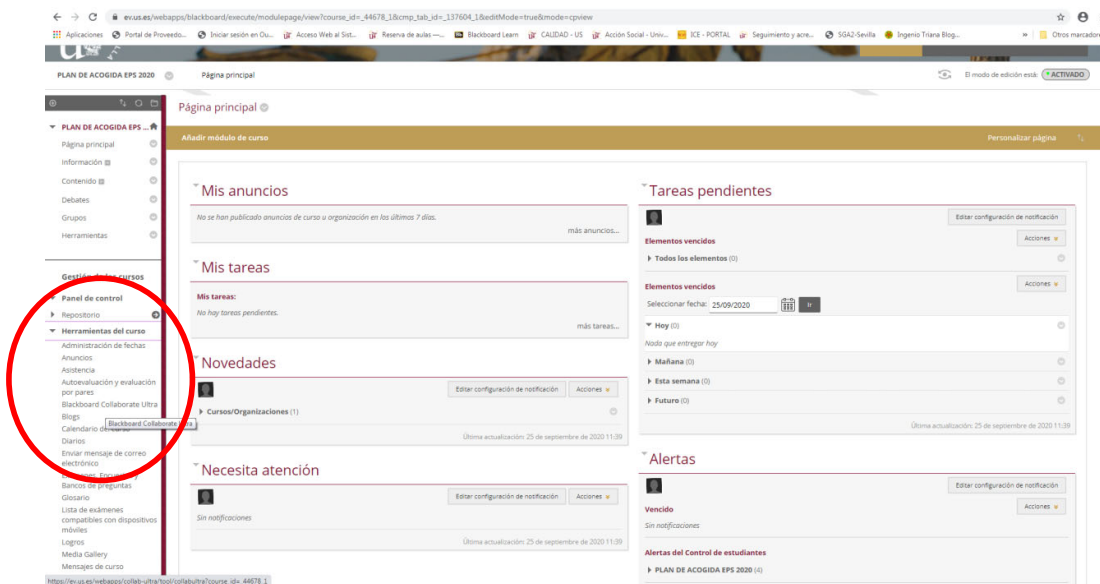


3.- Acceder a “Mis cursos” y debe aparecer el curso “PLAN DE ACOGIDA EPS 2020”



4.- Para acceder a la presentación y bienvenida *on line* a los estudiantes de nuevo ingreso y facilitar la inserción en la vida universitaria en la Escuela:

Acceder a: *Herramientas del curso/Blackboard Collaborate Ultra*

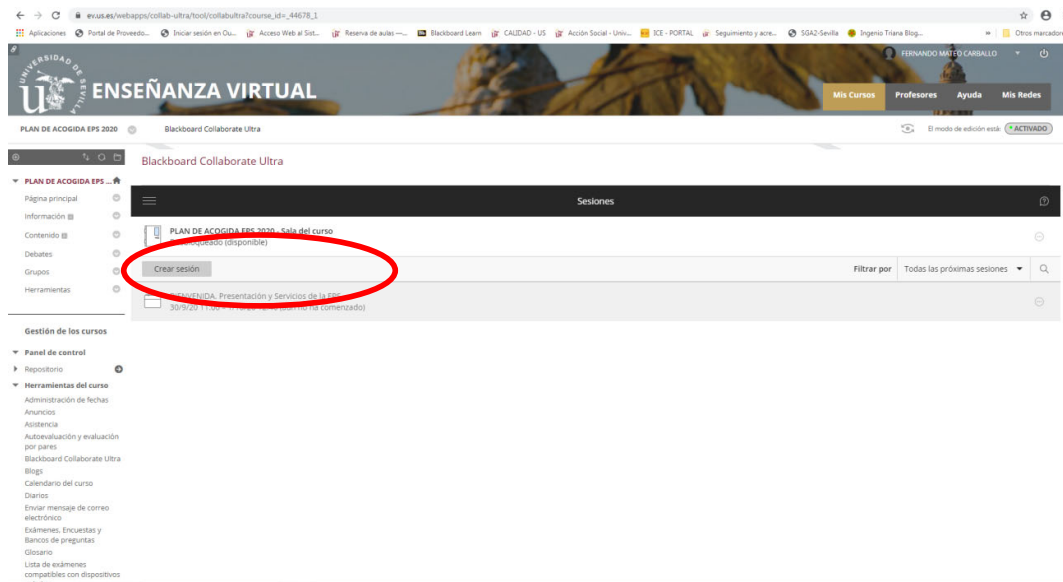


5.- Pulsar sobre la sesión “BIENVENIDA-Presentación y...”

Una vez conectados, pulsar sobre:

Unirse a la sala del curso

desconectar micro y vídeo:



En este apartado aparecerán las distintas sesiones para que los Coordinadores de Título presenten de forma puntual la Información Pública Disponible de cada Título: página web del título (Centro e Institucional), comienzo y horarios de clases teóricas y prácticas, fechas de exámenes, normativa, ...